



MARKETLINK

PANEL BOOK

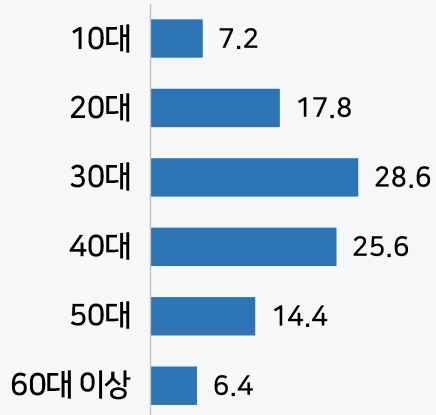
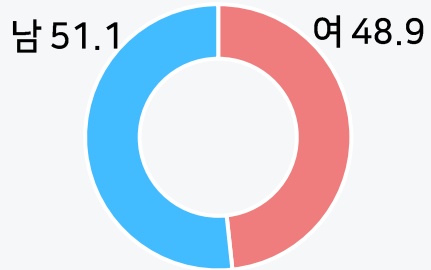
2025년




패널 데모그래픽 특성

총 921,467명

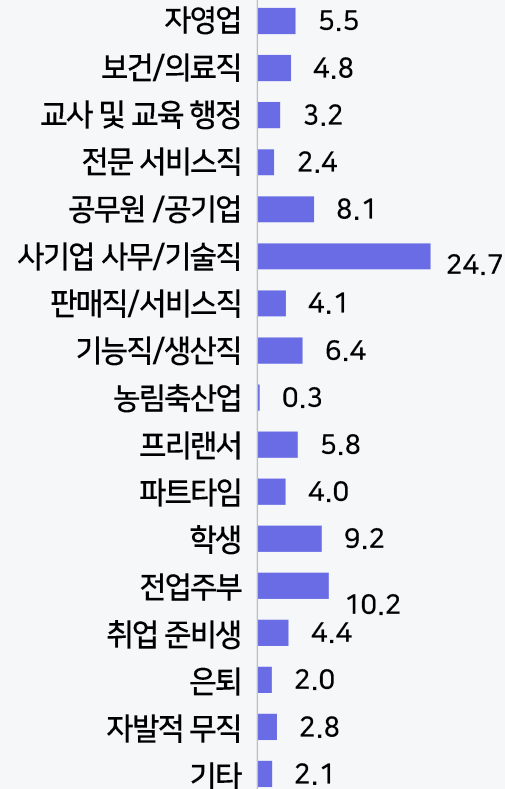
성/연령



지역

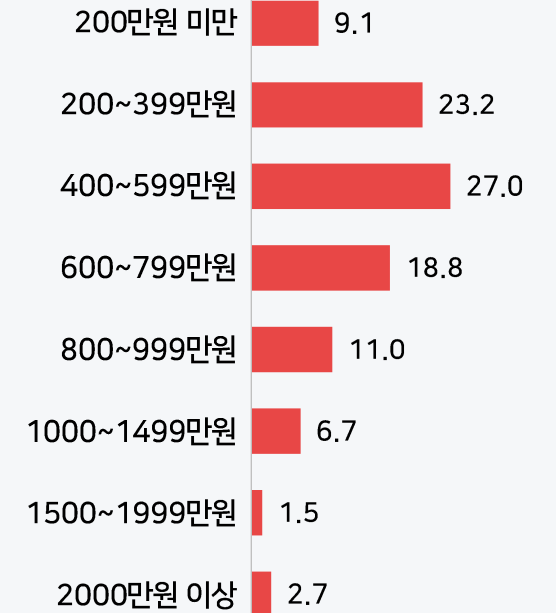


직업



월
가구
소득

단위: %



패널 DB 정보 - 자동차

● 보유차량 제조사

제조사	구성비	제조사	구성비
현대	38.9%	인피니티	0.1%
기아	29.4%	캐딜락	0.1%
쉐보레	7.0%	GM	0.2%
쌍용	2.7%	포드	0.4%
벤츠	3.4%	지프 (Jeep)	0.3%
BMW	3.4%	테슬라	0.5%
BMW Mini	0.8%	기타	6.8%
Audi	1.2%		
푸조	0.4%		
크라이슬러	0.2%		
폭스바겐	1.2%		
볼보	0.8%		
도요타	0.7%		
렉서스	0.5%		
혼다	0.3%		
니산	0.1%		

● 보유차급 (차종)

보유차급	구성비	보유차급	구성비
경차	8.6%	미드 럭셔리 SUV	1.0%
소형 승용	2.7%	프리미엄 럭셔리 SUV	0.5%
준중형 승용	14.9%	경승합	0.1%
중형 승용	15.5%	준중형 MPV	0.7%
준대형 승용	10.0%	중대형 미니밴	2.8%
소형 스포티카	0.6%	승합차	0.6%
엔트리 럭셔리 승용	0.8%	중대형 Van	0.1%
니어 럭셔리 승용	1.3%	경트럭	0.1%
미드 럭셔리 승용	3.4%	픽업트럭	0.3%
프리미엄 럭셔리 승용	0.8%	소형/중형 트럭	1.1%
소형 SUV	7.4%	대형 트럭	0.2%
준중형 SUV	9.4%	특장차	0.1%
중형 SUV	11.9%	트레일러	0.0%
대형 SUV	2.6%	미니/소형 버스	0.3%
엔트리 럭셔리 SUV	0.3%	중/대형 버스	0.5%
니어 럭셔리 SUV	1.4%		

● 보유차량 연료타입

연료타입	구성비
가솔린	56.7%
디젤	22.8%
하이브리드	9.8%
LPG	5.7%
전기차	2.9%
수소	0.4%
기타	0.4%

패널 DB 정보 - 금융

● 거래 은행

은행	구성비	은행	구성비
KB국민은행	45.7%	신협	4.7%
IBK 기업은행	15.4%	새마을금고	8.1%
NH농협은행/농축협	31.3%	우체국	4.8%
SH수협은행/수협	3.6%	카카오뱅크	45.1%
신한은행	34.7%	케이뱅크 (K bank)	20.3%
SC제일은행	5.7%	토스뱅크	36.5%
우리은행	26.5%	기타	0.3%
하나은행	21.6%		
한국씨티은행	1.6%		
경남은행	2.1%		
광주은행	2.3%		
DGB 대구은행	3.8%		
부산은행	3.8%		
전북은행	1.8%		
제주은행	0.8%		
저축은행 (SBI 등)	4.7%		

● 거래 신용카드

신용카드	구성비
KB국민카드	33.4%
신한카드	30.9%
현대카드	24.5%
우리카드	16.1%
삼성카드	25.4%
롯데카드	18.2%
하나카드	14.7%
NH농협카드	13.4%
씨티카드	1.7%
BC카드	14.5%
기타	0.7%
신용카드 없음	13.3%

● 가입 보험

가입 보험	구성비
종신보험	27.3%
질병보험 (암보험 등)	49.8%
실손보험	60.3%
어린이 보험	17.1%
저축보험	7.5%
연금저축보험	11.7%
연금보험	10.8%
개인형 퇴직연금 (IRP)	12.5%
교육보험	1.9%
자동차 보험	35.7%
운전자 보험	30.0%
화재보험	11.7%
여행레저 보험	1.2%
펫보험	1.1%
기타	0.7%
없음	12.8%

패널 DB 정보 - 통신

이동통신사

이동통신사	구성비
SKT	36.7%
KT	21.3%
LG U+	17.1%
SK 알뜰 폰	5.0%
KT 알뜰 폰	8.1%
LG U+ 알뜰 폰	9.9%
KB 리브 알뜰 폰	0.8%
기타	0.0%
비이용	1.0%

스마트폰 형태

스마트폰 형태	구성비
바형	83.2
폴더형	5.7
폴더블	8.8
기타	2.3

스마트폰 브랜드

스마트폰 브랜드	구성비
삼성/ 갤럭시	64.8%
애플/ 아이폰	30.9%
LG	3.1%
기타	1.2%

TV 이용방식

TV 이용 방식	구성비
IPTV: SK브로드 밴드	26.6%
IPTV : KT 올레TV	22.1%
IPTV : LG U+	21.2%
지역 케이블 TV	10.6%
위성방송	2.8%
가입 없이 TV 시청	4.9%
기타	0.6%
TV 없음	11.0%

패널 DB 정보 - 미디어/게임

● OTT/VOD 브랜드

OTT/VOD	구성비
넷플릭스	55.2%
디즈니플러스	18.0%
웨이브	15.1%
티빙	27.4%
왓차	39%
쿠팡플레이	35.7%
유튜브 프리미엄	21.3%
SK브로드밴드 VOD	9.4%
KT 올레TV VOD	9.7%
LGU+ VOD	6.7%
지역 케이블TV VOD	3.0%
위성방송(스카이라이프등) VOD	1.3%
P2P사이트 다운로드	2.8%
없음	17.9%

● 게임 이용

게임	구성비
모바일게임	45.8%
PC게임	28.3%
콘솔게임	15.6%
보드게임	9.9%
기타	1.4%
게임 비이용	37.3%

● 게임 선호장르

선호 장르	구성비
RPG 게임	43.3%
퍼즐/보드/카드 게임	47.8%
타이쿤 게임	24.0%
육성 시뮬레이션 게임	30.1%
아케이드 게임	21.3%
액션 게임	31.5%
전략 게임	31.1%
경주 게임	18.9%
리듬 게임	12.3%
스포츠 게임	20.2%
기타	10.3%

● 게임 이용 빈도

이용 빈도	구성비
주 1회	29.8%
주 1~3회	34.2%
주 4~6회	19.4%
주 7회 이상	18.3%
전혀 안함	19.3%

패널 DB 정보 - 가전/전자

1년내 구입 주방가전

주방가전	구성비
식기세척기	14.0%
스마트 오븐	10.5%
직화 오븐	13.1%
전기레인지	13.9%
정수기	23.5%
전자레인지	26.2%
커피머신	18.7%
에어프라이어	25.7%
전기 밥솥	30.6%
전기 쿠키	3.6%
진공 쌀통	3.0%
음식물 처리기	6.3%
없음	44.5%

1년내 가전 세탁/의류가전

세탁/의류가전	구성비
세탁+건조기 일체형	12.9%
드럼세탁기	10.9%
드럼형 미니세탁기	3.7%
뚜껑형 미니세탁기	3.0%
건조기	9.8%
통돌이 세탁기	7.5%
의류관리기	5.0%
신발관리기	1.1%
없음	63.6%

1년내 구입 공조 가전

에어컨/공조기	구성비
시스템 에어컨	8.1%
스탠드 에어컨	13.0%
벽걸이 에어컨	11.5%
창문형 에어컨	2.5%
이동식 에어컨	1.8%
공기청정기	10.1%
휴대용 공기청정기	2.0%
제습기	6.3%
없음	66.7%

1년내 구입 냉장가전

냉장가전	구성비
양문형 냉장고(상하)	24.5%
양문형 냉장고(좌우)	14.1%
일반 냉장고	11.7%
뚜껑형 김치냉장고	6.8%
스탠드형 김치냉장고	11.0%
와인셀러 (와인냉장고)	2.0%
없음	50.7%

패널 DB 정보 - 가전/전자

1년내 구입 청소가전

청소기	구성비
먼지통 관리 무선 청소기	12.7%
일반 무선 청소기	15.4%
유선 청소기	8.6%
로봇 청소기	11.8%
스팀 청소기	3.5%
없음	60.0%

1년내 구입 영상/음향가전

영상/음향 가전	구성비
올레드TV / QLED TV / 마이크로 LED TV	9.2%
LED TV (60인치 이상)	6.8%
LED TV (60인치 미만)	6.8%
액자형 TV	2.5%
프로젝터/빔 /시네빔	2.5%
사운드바	3.6%
무선/블루투스 스피커	6.2%
하이엔드 오디오	1.2%
없음	72.6%

1년내 구입 뷰티/헬스 가전

뷰티/헬스 가전	구성비
피부 관리기	10.2%
눈 관리기	4.8%
탈모/머리/헤어 관리기	4.7%
안마의자	6.8%
척추 건강 관리기 (세라젬 등)	2.9%
기타 마사지기	6.9%
없음	72.9%

1년내 구입 컴퓨터/IT가전

컴퓨터/IT 가전	구성비
노트북	20.0%
데스크탑	11.1%
태블릿 /탭 (아이패드, 갤럭시탭 등)	14.8%
무선 이어폰 (에어팟, 버즈 등)	20.0%
모니터	8.6%
게임전용 모니터	3.2%
프린터/복합기	6.2%
없음	58.5%

패널 DB 정보 - 쇼핑 채널

● 오프라인 쇼핑 채널 이용

오프라인	구성비	오프라인	구성비
롯데 백화점	30.7%	이마트 에브리데이	13.0%
SSG/신세계 백화점	28.1%	홈플러스 익스프레스	13.1%
현대 백화점	19.8%	하나로마트	17.1%
갤러리아 백화점	7.3%	GS슈퍼마켓	13.5%
AK 백화점	5.5%	하모니마트	2.6%
NC 백화점	6.0%	탑마트	3.9%
이마트	53.5%	편의점	51.2%
이마트 노브랜드	24.4%	동네 슈퍼마켓	31.2%
홈플러스	33.9%	친환경/유기농 전문샵	6.9%
롯데마트	25.1%	식자재 마트	20.6%
코스트코 코리아	18.9%	재래시장	16.4%
이마트 트레이더스	22.9%	모두 해당 안됨	15.3%
김스클럽	3.6%		
이케아	4.4%		
롯데슈퍼	12.4%		

● 온라인 쇼핑 채널 이용

온라인	구성비	온라인	구성비
롯데 백화점	16.4%	이마트 에브리데이	4.5%
SSG/신세계 백화점	22.7%	홈플러스 익스프레스	5.7%
현대 백화점	11.0%	하나로마트	3.9%
갤러리아 백화점	5.9%	GS슈퍼마켓	4.8%
AK 백화점	4.9%	하모니마트	1.1%
NC 백화점	2.7%	탑마트	1.0%
이마트	28.5%	위메프	9.5%
이마트 노브랜드	9.4%	티몬	9.0%
홈플러스	17.7%	G마켓	26.7%
롯데마트	9.0%	옥션	17.0%
코스트코 코리아	6.5%	네이버쇼핑	47.0%
이마트 트레이더스	7.1%	마켓컬리	18.1%
김스클럽	1.6%	쿠팡	57.4%
이케아	1.7%	인터파크	8.8%
롯데슈퍼	4.2%	카카오쇼핑	4.8%

패널 DB 정보 -명품/기호품

보유 명품

보유 명품	구성비
클래식 브랜드	37.9%
디자이너 브랜드	14.5%
해외 준명품 브랜드	20.3%
컨템포러리 브랜드	12.3%
프리미엄 스트리트 브랜드	6.6%
국내 명품 브랜드	15.5%
없음	44.4%

6개월내 음용주종

음용 주종	구성비
프리미엄 소주	16.8%
일반 소주	51.4%
RTD주류(순하리 등)	9.5%
프리미엄 맥주	27.1%
일반 맥주	58.5%
약주/약재주 (백세주)	7.2%
국산 청주/정종 (청하)	11.2%
일본 정종/사케	11.2%
과실주 (매실주 등)	12.0%
위스키	19.0%
브랜디	5.5%
보드카	8.0%
데킬라	4.7%
럼/진	4.2%
리큐르	3.6%

음용 주종	구성비
샴페인	9.9%
칵테일	13.9%
와인	26.0%
막걸리/동동주	28.0%
중국 술 (고량주 등)	8.5%
하이볼	25.9%
술을 전혀 마시지 않음	22.0%

흡연여부

흡연 여부	구성비
흡연 중	24.3%
과거 흡연&현재 비흡연	18.6%
흡연 경험 없음	57.1%

흡연 담배 종류

흡연 타입	구성비
일반담배(궐련)	83.5%
궐련형 전자담배	52.0%
액상형 전자담배 (리필)	35.9%
일회용 액상 전자담배	7.8%

음용 커피

인스턴트 커피	구성비
인스턴트 커피	44.6%
캡슐 커피 머신	28.5%
에스프레소 머신	12.3%
커피 메이커	9.4%
핸드 드립	16.1%
RTD커피	13.7%
콜드브루 / 더치 커피	8.7%
기타	0.7%
가정 내에서 커피를 마시지 않음	22.5%

패널 DB 정보 - 반려동물

반려동물 양육여부

반려동물	구성비
반려동물 있음	25.9%
반려동물 없음	74.1%

반려동물 종류

반려동물	구성비
강아지/개	62.5%
고양이	29.0%
어류/열대어	9.4%
토끼	2.6%
앵무새/새	4.3%
햄스터	3.5%
파충류	3.8%
기타	4.3%

반려동물 등록 여부 - 강아지

등록 여부	구성비
등록 함	82.0%
등록하지 않음	18.0%

펫보험 가입 여부

등록 여부	구성비
가입	20.9%
비가입	79.1%

반려동물 등록 여부 - 고양이

등록 여부	구성비
등록 함	36.4%
등록하지 않음	63.6%

Contact Us

(03751) 서울시 서대문구 경기대로 15 엘림넷빌딩 7층

대표전화 02-3787-9600 / master@marketlink.co.kr

www.marketlink.co.kr

E-MAIL / 문의

본부장	이항욱 본부장	3787-9661 010-9266-7981	holee@marketlink.co.kr
해외담당	김명수 팀장	3787-9605	andy@marketlink.co.kr
국내 담당	박인수 팀장	3787-9610	ispark@marketlink.co.kr
	박태진 팀장	3787-9607	tjpark@marketlink.co.kr

